



Disponible partout en France, au Luxembourg, en Suisse et en Belgique

Le siège social de Handicare pour les pays francophones est situé en France à Ballancourt-sur-Essonne avec des partenaires formés et agréés Handicare en régions pour un service de proximité optimal.

Acteur majeur dans le secteur de l'accessibilité à l'échelle mondiale, Handicare est également présent au Royaume-Uni, Etats-Unis, Pays-Bas, Suède, Belgique, Allemagne, Italie, Danemark et Norvège.



### Votre partenaire Handicare local



1 Allée forestière  
56500 LOCMINE  
02 97 13 59 87

📍 Handicare France  
4, rue des Piverts  
ZAC de l'Aunaie – CS 80117  
91610 Ballancourt-sur-Essonne

☎ 01-60-79-99-20

✉ monte-escaliers@handicare.com

🌐 www.handicare-monte-escaliers.fr

Notez que les couleurs réelles peuvent différer légèrement de celles indiquées. Toutes les informations vous sont fournies de bonne foi mais ne constituent pas une garantie. Handicare se réserve le droit de modifier les designs et les spécifications sans préavis P/N BRO-0004

# Handicare 950 / 1000 / 1100



PAGE.4  
**LE BONHEUR DE RESTER  
CHEZ SOI**

*“Grâce à Handicare, je peux rester autonome chez moi”*

PAGE.17  
**DES TECHNOLOGIES  
DE POINTE**

*“Un aperçu immédiat de mon futur monte-escalier !”*

# Index

Handicare : 130 ans d'expérience	7
Présentation du Handicare droit	8
Les avantages du monte-escalier droit	12
Des solutions sur-mesure	17
L'installation – rapide et facile	24
Questions fréquentes	26
Handicare – Qualité certifiée	27



*“Grâce à Handicare,  
plus besoin de  
déménager pour se  
sentir en sécurité  
chez soi !”*



**4** “J’ai pu rester dans  
ma maison !”



**6** 130 ans d'expérience  
dans le monte-escalier



**12** Les avantages du  
monte-escalier  
Handicare



**19** “Nous avons  
choisi un  
partenaire agréé  
régional”



**24** L'installation  
rapide et facile

# “J’ai pu rester dans ma maison !”

Il y a quelques mois, j’ai commencé à éprouver des difficultés à monter les escaliers. Après quelques rendez-vous, on m’a décelé un souci à la hanche et avec mon mari nous avons dû réfléchir à une solution pour notre maison.

Comme il était hors de question pour nous de déménager, nous en avons discuté avec nos amis et l’une de nos connaissances nous a parlé des monte-escaliers. Il nous paraissait intéressant d’étudier la question de plus près et nous avons démarré nos recherches.

Quelques jours plus tard, j’étais l’heureuse propriétaire d’un monte-escalier. Et je me sens vraiment soulagée. Mes articulations ne souffrent plus et je reste toutefois totalement autonome.

*“Grâce au monte-escalier, je reste active et poursuis mes activités quotidiennes en toute sécurité.”*



# Handicare : 130 ans d'expérience dans le monte-escalier



## Handicare : une histoire d'innovations

Notre entreprise est née en 1886. En 130 ans, beaucoup de choses ont changé, mais une persiste : l'innovation. Partie intégrante de notre ADN, nous sommes depuis le début à l'avant-garde pour rendre nos appareils toujours plus fiables, innovants et faciles à utiliser. Du premier monte-escalier en 1961 à aujourd'hui, nous ne cessons d'innover.

Au-delà même de la sécurité et du confort de l'utilisateur, la conception même du monte-escalier a également connu de grands développements. Désormais, vous pouvez choisir parmi divers styles, revêtements et couleurs de rail.


Chaque maison étant unique, nos monte-escaliers sont fabriqués sur-mesure pour vous. Grâce à des outils innovants, tels que l'application VISION et le PhotoSurvey, notre partenaire Handicare peut mesurer de façon efficace et avec précision votre escalier tout en générant une image 3D du monte-escalier, tel qu'il apparaîtra dans votre intérieur, une fois installé, vous donnant ainsi un aperçu du rendu final.

Avec des bureaux dans le monde entier, y compris au Royaume-Uni, en Italie, Pays-Bas, Allemagne, Etats-Unis, Norvège, Danemark, Suède, Chine et Canada, Handicare est une marque reconnue pour sa qualité, son innovation et son service.

À ce jour, nous avons plus de 700 000 clients satisfaits partout dans le monde.



Nos débuts en tant que premier fournisseur d'ascenseurs aux Pays-Bas.



Notre premier monte-escalier est installé.



1886

1900

1961

1967

2018

Présent



Après seulement 4 ans, nous avons installé plus de 600 ascenseurs.

Nous avons installé l'un des premiers monte-escaliers tournants.



L'innovation d'Handicare conduit au modèle 1100.

# Le monte-escalier Handicare droit

Handicare a une solution pour chaque configuration  
et chaque escalier.

Tous nos monte-escaliers sont silencieux, sécurisés et faciles à utiliser. Peu importe votre type d'escalier, nos modèles compacts et personnalisés peuvent être installés partout. Même dans les escaliers les plus étroits, il restera de l'espace libre après l'installation de l'appareil.

Continuez à vivre dans votre propre maison, libre de tout risque qui pourrait survenir dans les escaliers. Un monte-escalier offre la liberté de mouvement et la tranquillité d'esprit. Chaque jour, de nombreux clients satisfaits en font l'expérience.



## CONFORT

Tous nos monte-escaliers sont équipés d'un siège confortable avec accoudoirs et ceinture de sécurité.

## FACILE À UTILISER

Ergonomique, actionnez le joystick pour manoeuvrer le monte-escalier.

## PERSONNALISÉ

Chaque rail est fabriqué sur-mesure afin de s'adapter à votre escalier, assurer un ajustement serré et maximiser l'espace pour les autres utilisateurs de l'escaliers.




# Le monte-escalier Handicare droit




## COMPACT ET PLIABLE

Pliez le monte-escalier lorsqu'il n'est pas utilisé pour économiser de l'espace dans les allées ou les couloirs.



## LES TÉLÉCOMMANDES

Deux télécommandes sont incluses pour que vous puissiez appeler votre monte-escalier quel que soit l'endroit où vous vous trouvez.



## PIVOTEZ VERS LE PALIER

En haut des escaliers, le monte-escalier peut pivoter vers le palier supérieur. Une fois pivoté, vous pouvez descendre du fauteuil en toute sécurité.



## ASSEYEZ-VOUS CONFORTABLEMENT

Pour vous asseoir confortablement sur le monte-escalier, le repose-pieds peut être plié et déplié. Cela peut être fait une fois installé sur le monte-escalier.

# Les avantages de votre monte-escalier

Avec ses nombreuses fonctionnalités, le monte-escalier droit Handicare sera un atout précieux pour votre maison.



## Arrêt de sécurité

Le monte-escalier est équipé de capteurs de sécurité qui permettent d'arrêter l'appareil chaque fois qu'il se heurte à un obstacle.

## Rail escamotable

Pour éviter de bloquer le bas des escaliers (au niveau d'une porte par exemple), nous proposons un rail escamotable, manuel ou à charnière automatique.



## Siège pivotant

Faites pivoter votre siège d'escalier vers le palier pour sortir plus facilement et en toute sécurité. Cela peut être fait manuellement ou automatiquement.



## Rail à glissière

Le rail à glissière est une solution configurée pour les monte-escaliers droits de notre gamme « 950 ». Il permet au rail de se déplacer simultanément avec votre fauteuil, laissant libre accès à une éventuelle porte située au bas de votre escalier.



## Repose-pied automatique

L'option de ce repose-pied automatique améliore votre confort et vous évite de vous baisser et relever pour abaisser et remonter le repose-pied.

# La plus large gamme de monte-escaliers disponible



## Handicare 1100

Dernier-né de la gamme des monte-escaliers droits Handicare, le modèle 1100 est particulièrement intéressant pour la finesse et la structure de son rail.


Sans crémaillère, celui-ci est étroit, silencieux et facile d'entretien. Une fois replié, le fauteuil laissera suffisamment d'espace dans les escaliers pour les autres usagers.

Le siège est également fourni de façon standard, avec la fonction de pivotement pour monter et descendre du fauteuil en toute sécurité.

## Rail révolutionnaire

Sur le marché du monte-escalier, le 1100 tient une place privilégiée en raison de son rail extra fin. Grâce à ses quatre galets d'entraînement et de son système de rail à friction, le modèle Handicare 1100 est silencieux, sans secousse et très pratique à entretenir.

Enfin, sa fonction de charge continue vous assure de garder les batteries toujours chargées, quel que soit son point de parking sur le rail.



## Handicare 1000

Si vous souhaitez limiter au maximum l'intrusion du rail dans votre escalier, le Handicare 1000 offre l'un des rails droits les plus étroits du marché. Six couleurs de revêtement sont disponibles pour ce modèle qui peut être équipé de fonctions motorisées pour le repose-pieds et le pivotement du siège au sommet de l'escalier.

Ce rail svelte, en aluminium a une crémaillère qui offre deux points de stationnement capables de charger les batteries en haut et en bas de l'escalier. Le Handicare 1000 peut être escamotable évitant ainsi les problèmes d'intrusions comme une porte par exemple.

## Handicare 1000 XL/XXL

Avec une capacité respective de 160 kg et 200 kg, le Handicare 1000 XL et XXL sont nos modèles les plus résistants.





## Handicare 950+

Pour les utilisateurs qui souhaiteraient des options motorisées, le modèle 950+ s'impose comme étant la solution idéale. Alliance du rail à charge continue du modèle 950 et de notre fauteuil « Smart », le 950+ vous permet de choisir parmi six couleurs de siège disponibles. Le 950+ offre le choix d'un repose-pieds et pivotement en version manuel ou automatique.

## Handicare 950

Si vous n'avez pas besoin d'options motorisées le modèle 950 est la solution la plus simple et la plus abordable. Le repose-pieds et le pivotement du fauteuil se font manuellement. Le modèle 950 comme tous les appareils de notre gamme est équipé d'une ceinture de sécurité.

## Les caractéristiques de la Gamme 950

Les rails de nos appareils 950 offrent une fonction de charge continue. Vous pouvez donc le faire stationner partout lorsque vous ne l'utilisez pas, sans la crainte que vos batteries ne se déchargent. La série 950 est compatible avec nos systèmes de rails coulissants et de rails escamotables. Ainsi les éventuels problèmes d'intrusion (à cause d'une porte par exemple), sont solutionnés.



# Des solutions sur-mesure

Handicare Vision nous permet de vous montrer la véritable mesure du monte-escalier dans vos escaliers. Grâce à cette application, nous pouvons vous montrer les différents choix concernant les fauteuils, les couleurs et les autres options.



Pour mesurer avec précision votre escalier, nous utilisons le PhotoSurvey. Grâce à cet outil de pointe, nous sommes capable de vous montrer une vue en 3D du monte-escalier sur vos escaliers.



Une fois satisfaits de la solution proposée, la production de votre monte-escalier peut commencer dans l'une de nos usines en Hollande ou au Royaume-Uni. Chez Handicare nous sommes fiers, de concevoir, développer et fabriquer nos solutions de monte-escaliers.



# Un monte-escalier pour chaque intérieur.

Bien sûr, il est important que votre monte-escalier s'intègre au reste de votre décoration. C'est pourquoi, nous vous offrons la possibilité de choisir parmi trois styles de siège, avec différents types de revêtement.




Siège Style  
(HANDICARE 1100)




VANILLE  
BEIGE


Siège Smart  
(HANDICARE 1000 / 950+)




BORDEAUX




CACAO




SABLE



BLEU



ANTHRACITE



JADE




Siège Simplicity  
(HANDICARE 950)




SABLE




Siège Smart Perche  
(HANDICARE 1000)




BORDEAUX




CACAO




SABLE



BLEU



ANTHRACITE



JADE

Si vous avez des escaliers étroits, ou si vous avez des difficultés avec vos genoux ou vos articulations de la hanche, et que cela vous empêche de vous asseoir, un fauteuil Smart Perche pourrait être la solution idéale pour vous. Il vous permet en effet de monter en position presque verticale. La chaise est plus courte, ce qui fournit une zone de support stable pour s'accroupir.



# Comment utiliser le monte-escalier

## ÉTAPE 1

Asseyez-vous sur votre monte-escalier.



## ÉTAPE 2

Attachez la ceinture de sécurité et appuyez sur le bouton pour déplier le repose-pieds et y placer vos pieds.



## ÉTAPE 3

Lorsque vous êtes à l'aise et en sécurité, actionnez le joystick pour faire fonctionner le monte-escalier.



## ÉTAPE 4

Quand vous arrivez à l'étage, continuez à maintenir le joystick pour pivoter vers le palier et faciliter votre passage du monte-escalier au palier.



## ÉTAPE 5

Enfin, décrochez votre ceinture de sécurité et descendez du monte-escalier.



*“Si facile, je peux continuer à utiliser les escalier en toute sécurité !”*





## “Nous avons choisi un partenaire agréé régional”

Pour notre monte-escalier, nous avons commencé nos recherches sur Internet, où nous avons pu comparer les différentes offres disponibles sur le marché. Nous voulions confier la fabrication de notre monte-escalier à une société connue et européenne et qui saurait aussi nous dépanner rapidement en cas de besoin. Nous avons alors trouvé la combinaison parfaite avec Handicare !

Grâce à son concessionnaire local, nous savons qu'en cas de besoin, ils pourront venir nous dépanner rapidement. C'est une sécurité pour nous et un soulagement pour nos enfants qui n'habitent pas à proximité. Après notre premier appel, un conseiller est venu nous rendre visite, il a mesuré nos escaliers et ensemble, nous avons discuté des différentes options qui s'offraient à nous. L'installation a eu lieu rapidement et proprement quelques jours plus tard.

*De leur côté, nos enfants sont soulagés. N'habitant pas dans la même région que nous, ils nous ont dit être rassurés de savoir que l'installateur se trouve à proximité pour venir nous dépanner en cas de besoin.*





# L'installation

En choisissant Handicare, vous choisissez un groupe qui s'occupe de votre monte-escalier de sa conception à son installation. Cela nous permet de préparer de manière optimale votre appareil, avant qu'il n'arrive chez vous et soit installé par un technicien certifié Handicare.



1

Prenez rendez-vous et un technicien qualifié viendra installer votre monte-escalier.

2

En quelques heures seulement, le monte-escalier sera installé.



3

C'est seulement après s'être assuré que tout est en ordre et que vous vous sentez à l'aise avec votre appareil, que le technicien prendra congé.

# FAQ :

## Questions fréquentes

Le projet d'un monte-escalier et son installation soulèvent de nombreuses questions. Si vous avez le moindre doute, n'hésitez pas à nous contacter directement au 01 60 79 99 20 ou rendez-vous sur notre site internet [www.handicare-monte-escaliers.fr](http://www.handicare-monte-escaliers.fr). Sinon, voici quelques-unes des questions qui nous sont le plus souvent posées.

### DES TRAVAUX SONT-ILS NÉCESSAIRES AVANT L'INSTALLATION D'UN MONTE-ESCALIER ?

Non ! Un monte-escalier Handicare peut être installé en quelques heures seulement. Et comme le rail est fixé directement sur les marches, nous ne toucherons pas aux murs. Par contre, si vous avez le projet de changer le papier peint ou repeindre le mur, pour des questions pratiques, mieux vaut le faire avant !

### EST-CE QUE JE PEUX BÉNÉFICIER D'AIDES FINANCIÈRES POUR L'ACHAT DU MONTE-ESCALIER HANDICARE DROIT ?

Bien sûr ! Il existe différentes aides pour vous permettre de financer votre monte-escalier. Vous pouvez notamment bénéficier d'aides de la part des organismes d'aides au financement, une réduction de la TVA ou encore un crédit d'impôt de 25%.

### QUE SE PASSE-T-IL EN CAS DE PANNE D'ÉLECTRICITÉ ?

Si une panne de courant survient, ne vous inquiétez pas. Votre monte-escalier Handicare dispose de batteries pour rester opérationnel et effectuer au moins 10 A/R.

### EST-CE QUE LE MONTE-ESCALIER HANDICARE DROIT S'INTÈGRERA BIEN AVEC MA DÉCORATION ?

Nous ferons de notre mieux pour trouver la correspondance parfaite entre le monte-escalier et votre décoration. Handicare vous offre le choix entre un certain nombre de couleurs de siège et de revêtements qui ont été sélectionnés en collaboration avec des designers pour correspondre au mieux aux dernières tendances en matière d'intérieur.

### QUEL EST LE PRIX D'UN MONTE-ESCALIER HANDICARE DROIT ?

Chaque monte-escalier étant fabriqué sur-mesure et adapté à votre escalier, vos souhaits et vos besoins, les prix peuvent varier. Cependant, vous pouvez disposer de nombreuses aides et notamment du crédit d'impôt pour vous permettre de le financer en partie. Pour une consultation gratuite à domicile, contactez-nous au 01 60 79 99 20.



# Qualité certifiée !



Tous nos produits sont livrés avec une garantie « constructeur » et sont élaborés dans le strict respect des normes en vigueur. Afin de vous offrir une qualité et une sécurité optimale et comme l'exige la législation, nos certifications et nos labels sont revalidés chaque année par des services d'inspection indépendants, tels que TNO et Liftinstituut.

Cette démarche de transparence vous assure une sérénité totale et la certitude que votre projet est entre les mains de vrais professionnels. En France, Handicare est partenaire de la Silver Économie.

