



Le monte-escalier courbe Infinity

L'indépendance simplifiée



Fabriqué dans le Yorkshire





Confort fiabilité et tranquillité d'esprit
tous sont livrés en standard avec l'Infinity Incurvé. S'appuyant sur plus de 25 ans de connaissances dans l'industrie des monte-escaliers, nous avons créé un produit qui offre un confort et une fiabilité suprêmes. À la fois ergonomique et robuste, le monte-escalier Infinity offre une conduite agréable sans compromis sur la sécurité.

"Cela m'a surpris à quelle vitesse l'Infinity est arrivé, je m'attendais à ce qu'il prenne un certain temps. Pas avec les monte-escaliers sur mesure »
Brian Eaves, Pembrokeshire.



Construit pour le monte-escalier industrie dans le monde
dans notre usine du Yorkshire, Bespoke Stairlifts offre le plus rapide fabrication et livraison pour toute solution de monte-escalier sur mesure. Notre rail courbé peut être installé sur presque tous les types d'escaliers, de chaque côté, avec une variété d'options de départ et de finition.

"Depuis que mon Infinity Stairlift a été installé, j'ai l'impression d'avoir retrouvé ma maison, mes escaliers ne sont plus le problème qu'ils étaient autrefois"
Jill Greaves, Heartfordshire.

1. Siège ergonomique Rembourrage luxueux assurant une conduite confortable et douce. Diverses options de couleurs disponibles.

2. Options de pivotement manuel ou motorisé Fonctionnement simple avec l'une ou l'autre des options permettant à l'utilisateur de tourner facilement le siège à l'arrivée.

3. Levier de repose-pieds manuel Pas de flexion gênante pour abaisser et relever le repose-pieds. (Option motorisée disponible).

4. Joystick ergonomique facile à utiliser Contrôle directionnel sans effort, même pour ceux qui ont une dextérité limitée.

5. Interrupteur à clé électronique Sécurité complète contre tous les utilisateurs indésirables.

6. Ceinture de sécurité Ceinture de sécurité facile à utiliser offrant à l'utilisateur plus de sécurité et de confort.

7. Bords sensibles de sécurité Permettre au monte-escalier de s'arrêter en toute sécurité si quelque chose obstrue le monte-escalier. La sécurité est toujours notre priorité.


8. Alimenté par batterie CC Fonctionne même pendant une coupure de courant. Se recharge automatiquement pour que le fauteuil soit toujours prêt à l'emploi.

9. Option service intensif Accueille confortablement les utilisateurs jusqu'à 160 kg (25 pierres)

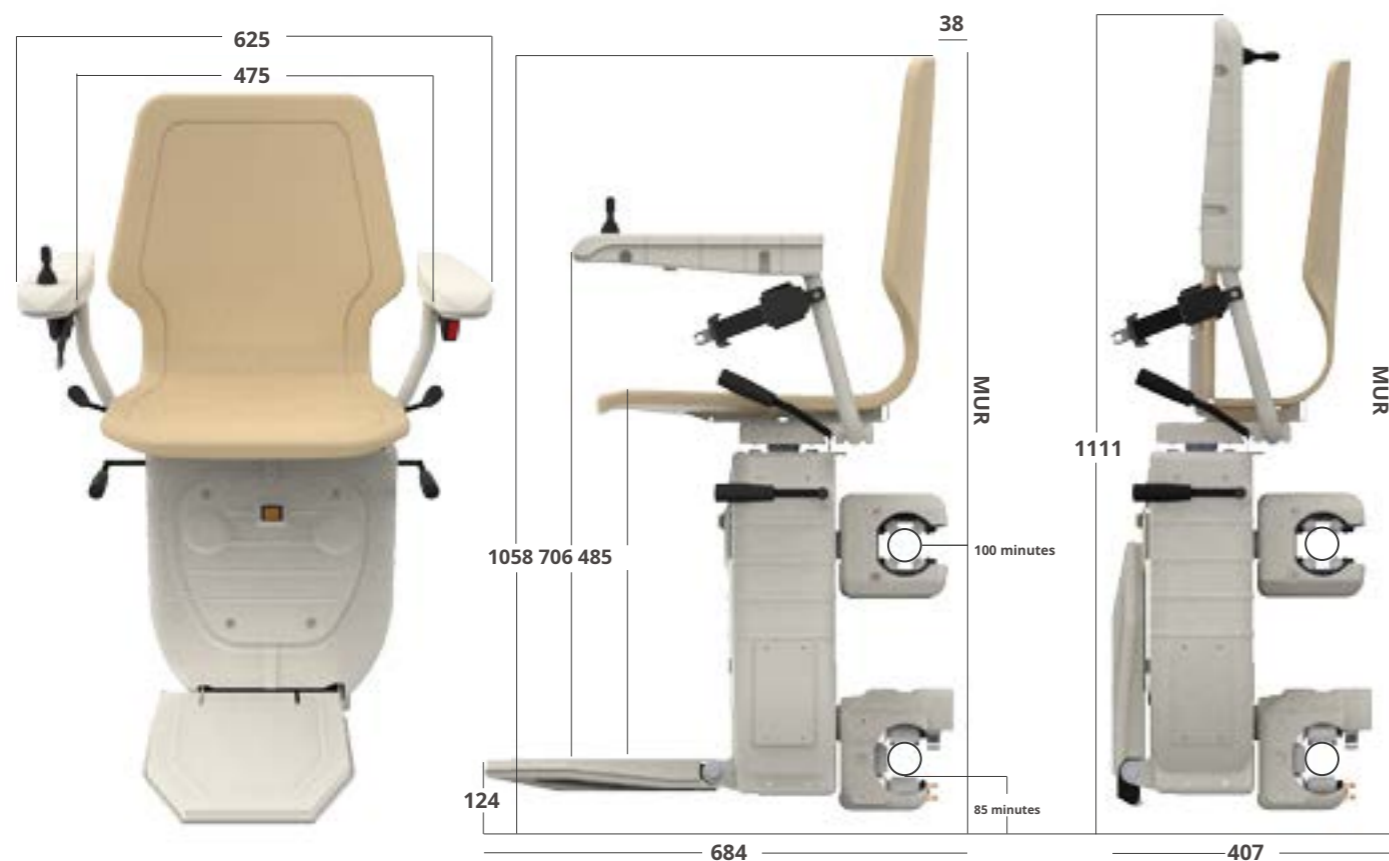
10. Affichage diagnostique de LED Si des problèmes surviennent, ils sont facilement résolus grâce à notre écran de diagnostic.



dix



Spécifications techniques




714 Rayon de pivotement max. 682
Option de pivotement réduit

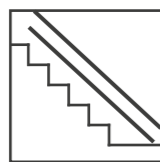
POIDS MAXIMAL	125KG (22st) HD 160kg (19.5st)
TYPE DE CONTRÔLE	Joystick flexible
CHARGE	Bornes de recharge automatique x2
SYSTÈME D'ALIMENTATION DE SECOURS	Oui
TÉLÉCOMMANDES	2 par unité
ANGLE D'ESCALIER MINI/MAX	0°-52°
LIEN DE REPOSE-PIEDS	Manuel
SIÈGE PIVOTANT	Manuel ou motorisé
OPTIONS DE REMBOURRAGE	Oui (norme beige)
CEINTURE DE SÉCURITÉ	Ceinture sous-abdominale/rétractable (En option)
OPTIONS DE COULEUR DES RAILS	Toutes les couleurs RAL en option
L'ASCENSEUR PEUT-IL ÊTRE REMPORTE	Oui (en tant que kit rétro)

Rail

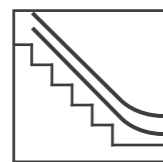
Commencer



Nez tombant

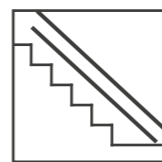


Standard

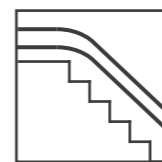


Envahi

Rail Finir



Standard



Envahi

Toutes les dimensions en mm

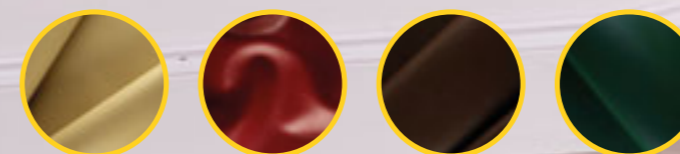
Avantages clés

Élégant

Conçu pour

complémenter n'importe quel maison et répondre à tous vos besoins. L'excellence en standard, imbattable avec notre gamme d'extras pour s'adapter à tous les utilisateurs.

- Une sélection de tissus d'ameublement pour s'intégrer parfaitement dans votre maison
- Option de pivot motorisé pour simplifier accès quels que soient vos besoins.
- La confiance d'un système à double rail avec une variété d'options de départ et d'arrivée.
- Rail conçu avec précision pour offrir une qualité de conduite exquise.



Conception & Fabrication

Votre monte-escalier Infinity a été conçu à l'aide du dernier logiciel de modélisation CAO 3D à la pointe de la technologie. Cela signifie que lorsque vous achetez un monte-escalier Infinity, il a été spécialement conçu pour répondre à toutes vos exigences personnelles.

Tous nos monte-escaliers Infinity sont construits selon les normes les plus élevées du Yorkshire en utilisant les meilleurs matériaux et techniques disponibles. Nous nous engageons à fournir des solutions de monte-escalier sûres et fiables qui répondent aux exigences de nos clients.





www.monte-escaliers sur mesure.com

Votre revendeur agréé de monte-escaliers sur mesure

Monte-escaliers sur mesure Ltd
Unité 9 Fieldhouse Industrial Estate
Old Fieldhouse Lane, Huddersfield,
Angleterre, HD2 1FA
Tél : +44 (0)1484 516 777
Fax : +44 (0)1484 539 689
www.bespokestairlifts.com



Reconditioned
BESPOKE STAIRLIFTS