

CURVE

platinum
STAIRLIFTS

Le confort sur-mesure



CONFORT
PLUS

www.confort-plus.eu
www.platinumstairlifts.com

MODELE COURBE

CARACTÉRISTIQUES

- Rail ultra mince, double tubes en acier.
- Qualité de roulement fluide et silencieux.
- Joystick de contrôle ergonomique.
- Virage interne serré sur un rayon de 200mm.
- Installation à l'effleurement du mur.
- Chaise ERGO révolutionnaire.
- Affichage de diagnostic sur l'écran de l'accoudoir.
- Télécommandes.
- Ceinture de sécurité rétractable.
- Convient aux utilisateurs pesant jusqu'à 120kg.

LES OPTIONS

- Assise Pivotante motorisée.
- Repose pied motorisé.
- Repose-pieds actionné par levier.
- Cache-pieds du rail.
- Télécommande à radio fréquence.
- Option grande capacité disponible pour les utilisateurs pesant jusqu'à 160Kg.
- Siège ERGO Space pour les escaliers étroits, Gagnez 60mm avec une assise ERGO Standard ou 85mm avec une assise ERGO Plus.



Joystick ergonomique




Assise pivotante



Dossier ajustable



Ecran de contrôle



Assise des sièges ERGO

Le confort sur-mesure

Le Platinum Curve est construit manuellement au Royaume-Uni, en prenant en compte les dimensions exactes de votre escalier. Votre monte-escalier Platinum est pleinement ajustable à la taille et la forme de votre corps.


Les angles droits, les spirales, les détours et les coins ne sont pas un problème pour le Monte-escalier courbe Platinum puisque le rail est fabriqué sur-mesure. Avec la ligne du Platinum Curve, vous obtenez une expérience de fluidité, d'aisance et une conduite confortable vous permettant de profiter pleinement de votre maison.

De plus, la conception compacte du rail et les fixations au sol signifient que le Platinum Curve prend peu de place et n'a aucune incidence sur la décoration de votre intérieur.

Pour les escaliers courbes, il n'y a pas de meilleur choix que le Platinum Curve.



Rail courbé avec
SIEGE ERGO SPACE
et ASSISE ERGO PLUS.



CURVE

Montez votre escalier
en seulement 5 étapes




1
Abaissez les accoudoirs et l'assise de votre siège. Abaissez le repose-pieds. Votre Monte-escalier Platinum est prêt à l'emploi. L'écran numérique affiche « Platinum », signifiant que vous êtes prêt à vous déplacer.




2

Votre Siege sera entièrement ajusté à la taille et la forme de votre corps lors de l'installation. De cette manière, vous n'avez qu'à vous assier, vous attacher, vous détendre et profiter du trajet!




3

Pour profiter de votre Platinum Curve, il vous suffit d'utiliser le joystick au bout de l'accoudoir et d'appuyer légèrement dans la direction souhaitée.



4

Une fois en haut de l'escalier, utilisez le levier de pivotement situé sous l'accoudoir (Le pivotement motorisé existe en option), pour faire tourner la chaise et descendre en toute sécurité sur le palier.



5

Lorsqu'il n'est pas utilisé, votre Platinum Curve peut être plié et garé dans l'escalier, laissant un accès libre aux autres membres de la famille.

ERGO & ERGO HD


Le siège Platinum Ergo est l'un des sièges de monte-escaliers les plus avancés disponibles. Entièrement adaptable à la taille et à la forme du corps de l'utilisateur, l'ERGO est livré de manière standard sur le Platinum Curve. Le modèle ERGO HD dispose d'une capacité de poids accrue, qui peut accommoder les utilisateurs pesant jusqu'à 160kg sans pour autant sacrifier l'esthétique du siège ERGO Standard.



Joystick design
Une facilité de contrôle à la portée du doigt.



Clé de Sécurité
Pour prévenir de toute utilisation impromptue.



L'Assise ERGO
Courte ou longue,
Le siège Ergo s'ajuste pour tous.



Dossier du Siège réglable
Avec des réglages horizontaux pour le dos et de multiples positions de l'assise ERGO offre de multiples configurations possibles.



Ecran de contrôle dans l'accoudoir
Facilité de Lecture Informations en temps réel.



Ceinture de sécurité rétractable
Une sécurité supplémentaire lorsque le siège est en déplacement.



Levier pour monter et descendre le repose-pieds
Repose-pieds motorisé en option.



Sécurité
Si les bords sensibles captent des obstacles ils stoppent le siège Immédiatement.

ERGO
Poids Limit
120kg

ERGO HD
Poids Limit
160kg

ERGO SPACE

Le siège compact Ergo Space est conçu pour les monte-escaliers Platinum Curve qui sont installés dans des escaliers étroits, où l'espace est limité.

Le siège Ergo Space épouse le corps de l'utilisateur, permettant à son dos d'être plus proche du mur de 60mm par rapport au siège Ergo normal. De plus, le dossier Space est plus court que celui du siège ERGO standard, éliminant ainsi tout conflit avec les épaules de l'utilisateur.



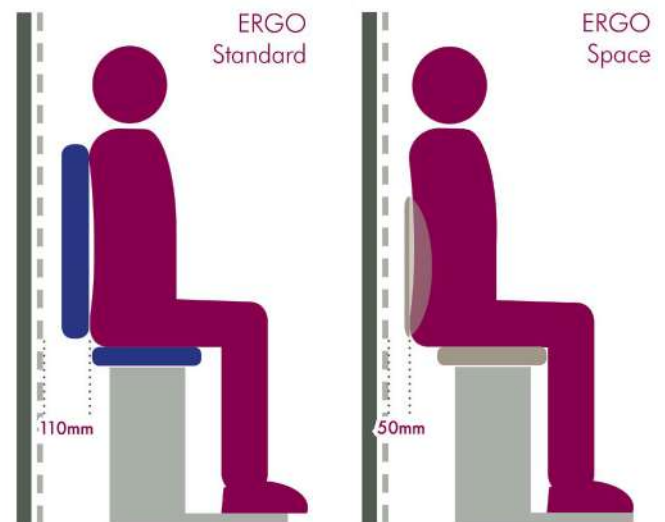

SPACE
Poids
Maximum
120kg



ERGO PLUS

Dans certaines situations, un utilisateur avec des jambes trop courtes, peut avoir des difficultés à fléchir les genoux à cause du rebord trop avancé de la chaise, ce qui empêche les jambes d'atteindre le repose-pieds.

L'assise spécialement conçue ERGO PLUS a la particularité d'avoir des bords incurvés qui permettent aux cuisses de l'utilisateur d'avoir un angle plus bas et aux pieds de toucher le repose-pieds. Adopter cette position d'assise plus naturelle et sûre, peut faire gagner 25mm.





CURVE

Couleur en option pour l'ERGO



Disponible pour l'ERGO et l'ERGO HD.



CONFORT[®]
PLUS

L'accessibilité & la mobilité chez soi !

2 rue du poète 

31 670 Labège

06 79 58 64 13 

05 62 80 53 80 

contact@confort-plus.eu 

www.confort-plus.eu 

- Monte-Escaliers • Elévateur PMR / ERP • Scooter Electrique •
- Plateforme Elévatrice • Aménagement de salle de bain •



platinum
STAIRLIFTS

www.platinumstairlifts.com

French Curve 11/2016
© 2016 Platinum Stairlifts Limited